


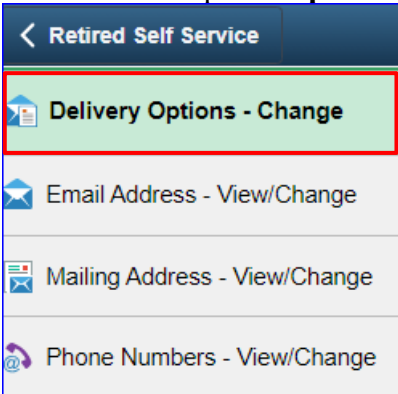
Cambiar las opciones de entrega

Introducción	Esta guía proporciona los procedimientos para cambiar las opciones de entrega de sus Recibos de Pago y el Boletín Informativo para Jubilados, La Larga Línea Azul, en Acceso Directo (DA).
Algo para recordar	Si anteriormente optó por no recibir sus Recibos de Pago por correo, siempre puede optar por volver a utilizar los procedimientos proporcionados en esta guía. Las Nóminas y los Boletines de Jubilados siempre se pueden ver digitalmente utilizando los siguientes enlaces: Ver la guía del usuario de Mis Nóminas: Boletines de Jubilados.
Información	<ul style="list-style-type: none">• Inicie sesión en DA Self Service en Direct Access Self Service• Asegúrese de visitar la página web RAS de PPC para obtener noticias relacionadas con los jubilados, actualizaciones y boletines informativos archivados para jubilados en https://www.dcms.uscg.mil/ppc/ras/
Cambios en la página de inicio de acceso directo	Notará un cambio en la forma en que se muestra el acceso directo al iniciar sesión. Hay una nueva función de "desplazamiento" que muestra lo que está cubierto debajo de un mosaico en particular a medida que el mouse se mueve sobre el mosaico, como se muestra a continuación. Captura de pantalla de acceso directo.

Continúa en la página siguiente

Cambiar las opciones de entrega, Continuoado

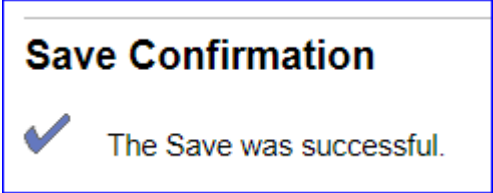
Procedimientos Véase más abajo.

Paso	Acción
1	<p>Seleccione el mosaico Detalles personales en la página de inicio de Autoservicio para jubilados.</p> 
2	<p>Seleccione la opción Opciones de entrega - Cambiar.</p> 
3	<p>Aparecerá la página Opciones de entrega con las opciones de entrega actuales. Si no es necesario realizar cambios, haga clic en el icono de la casa en la esquina superior derecha de Acceso directo.</p>

Continúa en la página siguiente

Cambiar las opciones de entrega, Continuoado

Procedimientos continuoado

Paso	Acción
4	<p>Para recibir recibos de pago por correo, asegúrese de que las casillas estén marcadas según corresponda. Para dejar de recibir uno o ambos por correo, desmarque las casillas según corresponda. Haga clic en Guardar.</p> <p>NOTA 1: El Boletín Informativo para Jubilados, La Larga Línea Azul, se enviará por correo electrónico independientemente de la selección realizada en las Opciones de Entrega.</p> <p>NOTA 2: El Boletín del Jubilado y/o sus Nóminas siempre podrán ser visualizados digitalmente. Las nóminas se pueden ver utilizando la guía Ver mis nóminas: Los boletines informativos para jubilados se pueden ver en el enlace Boletines para jubilados.</p>
5	<p>Aparecerá un mensaje de confirmación de guardado.</p>  <p>The Save was successful.</p>
6	<p>Para volver a la página de inicio principal, haga clic en el botón de retroceso de Autoservicio para jubilados o en el icono de la casa.</p> 